
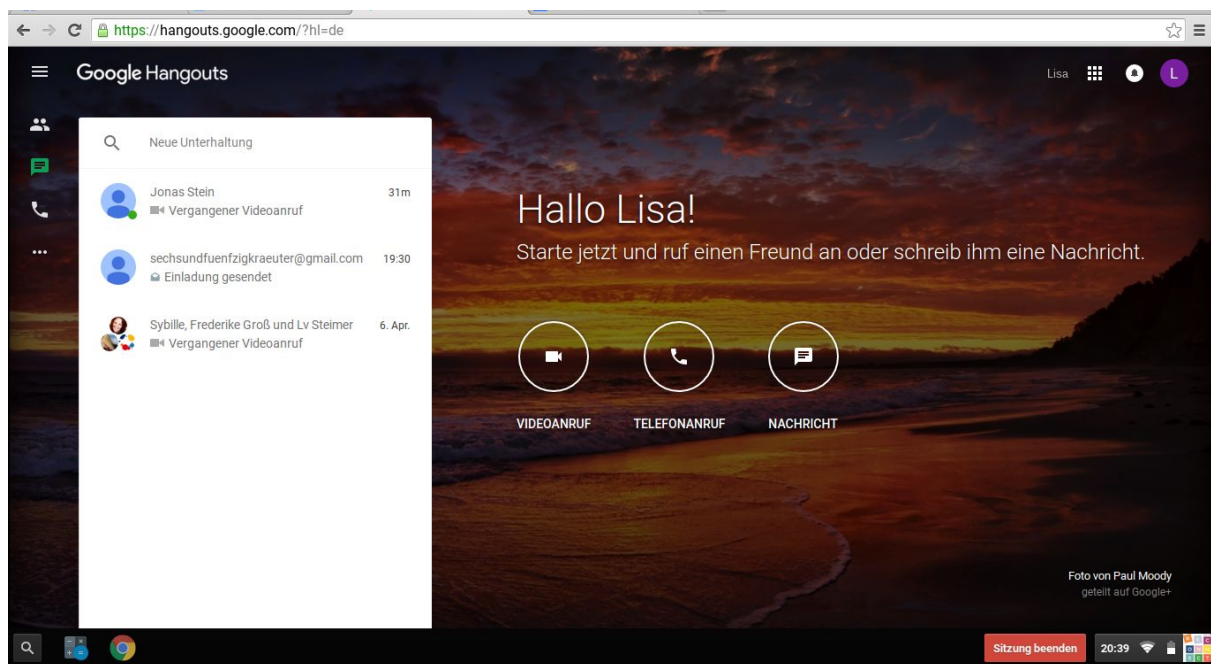




Hangouts

# Google Hangouts nutzen für Chat und Videocalls

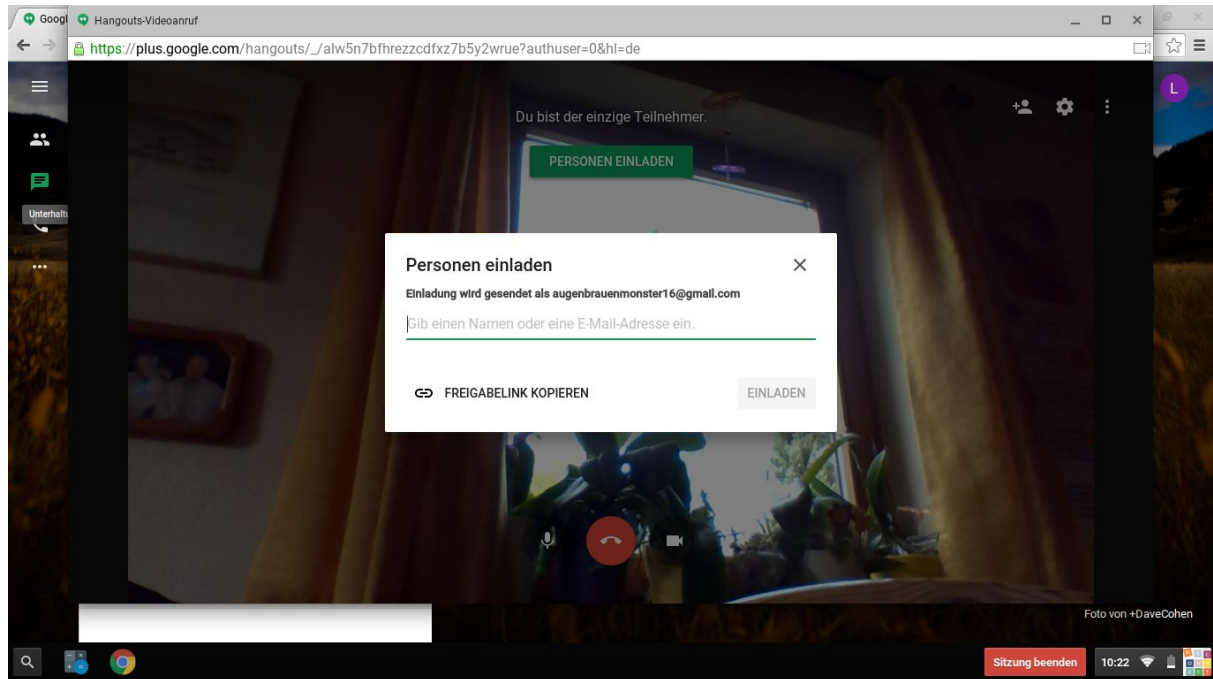
Für Google Hangouts sind auf dem Chromebook keine Installationen nötig. Für die Anmeldung wird ein Google Konto benötigt, mit dem Sie sich über [hangouts.google.com](https://hangouts.google.com) einloggen können. Ausführliche Informationen zum Google Konto und wie Sie dieses erstellen können, finden Sie im Handbuch "Google Online Dienste nutzen" unter <https://goo.gl/DJtpk>.



1. Über das Feld VIDEOANRUF können neue Hangout Videoanrufe gestartet werden.
2. Es wird automatisch das Feld "Personen einladen" geöffnet. Über einen Namen oder eine E-Mail-Adresse können weitere Teilnehmer hinzugefügt werden. Zudem besteht die



Möglichkeit einen Freigabelink zu kopieren und diesen zu verschicken. Die eingeladenen Teilnehmer **müssen** sich dann mit ihrem Googlekonto anmelden und am Hangout teilnehmen.



**Hinweis:** Alle Teilnehmer müssen sich über ihr Google Konto anmelden um am Videoanruf teilnehmen zu können.